

**Protege sua madeira.**

Suvinil Stain Protetor é pensado pra proteger aquela superfície que tem contato com água e circulação de pessoas. Fácil de aplicar e prático pra manter, ele não descasca porque penetra na sua madeira - sem formar aquela película que racha com o tempo. Além disso, destaca os veios da madeira e tem 3 anos de garantia.

**Indicação de uso** Indicado para proteção de superfícies de madeira em ambientes externas e internas, inclusive áreas molháveis, como decks de piscina, casas/fachadas de madeiras, esquadrias, lambris, forros, móveis e demais estruturas de madeira.

**Cor** São 3 cores prontas pra combinar com você e com sua madeira. Já sabe qual é a sua?

3 anos de garantia depois de aplicar<sup>1</sup>.

Penetra nos veios e protege a madeira.

**Principais Benefícios** Protege da chuva e do sol<sup>2</sup>.

Pronto para uso.

Fácil de aplicar.



**Referências normativas:** Este produto está classificado conforme norma NBR 11702:2019 da ABNT (Associação Brasileira de Normas Técnicas).

**Classificação:**

Tipo	Descrição	Função
4.4.1.2	Impregnante (stain) decorativo	Proteger superfícies de madeira, proporcionando o acabamento indicado pelo fabricante e ação hidrorrepelente.

**Desempenho:**

Teor de sólidos de acordo com a ABNT NBR 15315.	Mínimo de: 25%	Este produto →	Mínimo 25 %
Teor de compostos orgânicos voláteis (VOC) de acordo com a ABNT NBR 16388.	Concentração máxima de: 700 g/L	Este produto →	700 g/L
Chumbo de acordo com a ABNT NBR 16407 e legislação vigente <sup>3</sup>	Limite máximo: 0,06%	Este produto →	Isento de metais pesados.
Resistência ao crescimento de fungos em placa de Petri, com lixiviação de acordo com a ABNT NBR 15987.	Critério de: "resiste"	Este produto →	Resiste

**Informações técnicas:**

**Do que é feito esse verniz?**

Resina alquídica, a base de óleo vegetal semissecantivo, hidrocarbonetos alifáticos, pigmentos inorgânicos e secantes organometálicos, butanona-oxima, tolueno, bis(2-etilhexanoato) de zinco, aguarrás, querosene (petróleo), Destilados (petróleo) leves tratados com hidrogênio, bis(2-etil-hexanoato) de cobalto. Não contém metais pesados. Pode ter certeza, a Suvinil usa as melhores matérias-primas.

**Embalagens (Cores prontas)** → 0,9 L | 3,6 L | 18 L

**Sólidos/Volume** - (parte que permanece no filme seco, quanto maior o valor, maior será a camada seca) **32 - 38 %**





**Densidade** - (peso específico, quanto maior o valor mais pesado/denso será o produto) **0,87 - 0,92 g/cm<sup>3</sup>**

**Prazo de Validade** - (embalagem fechada e sem uso) **48 meses**

PREPARAR		APLICAR			SECAR	
O que você vai envernizar?	Diluição:	Para aplicar, use:	Vai usar pistola?	Demãos:	Tempo:	Embalagem / Rendimento (m <sup>2</sup> /demão):
Madeiras nova e repintura.	Pronto para uso.	Rolo de espuma, pincel ou pistola.	Aplique com pressão entre 2,2 e 2,8 Kgf/cm <sup>2</sup> ou 30 e 35 lbs/pol <sup>2</sup> . Se necessário, coe o produto antes de aplicar.	3	Ao toque: 4/6 horas Entre demãos: 12 horas Final: 24 horas	Lata (18 L): até 450 m <sup>2</sup> Galão (3,6 L): até 90 m <sup>2</sup> ¼ Galão (0,9 L): até 23 m <sup>2</sup>

## Preparar a madeira:

Antes de começar, observe como está sua madeira.

ONDE VOCÊ VAI APLICAR?	O QUE VOCÊ DEVE FAZER	Aplicar o verniz:
Madeira nova não resinosa	Elimine as farpas com uma lixa grana 180 a 240. Lixe sempre no sentido dos veios da madeira. Tire todo o pó e depois aplique o Suvinil stain Protetor.	 <b>01</b> Misture bem o produto com uma espátula adequada, antes e durante a aplicação.
Madeira resinosa	Efetue banhos intercalados de thinner e álcool até remoção total da resina.	 <b>02</b> É só abrir e passar na madeira preparada. Para chegar ao resultado final, precisa de no mínimo 3 demãos.
Madeira com Suvinil Stain Protetor	Limpar o deck com vassoura de água. Deixe secar e reaplique o Suvinil Stain Protetor.	 <b>03</b> O stain tem que ser espalhado uniformemente pela madeira.
Superfícies enceradas, com lustra móveis, mancha de gordura, de óleo ou de graxa	Limpe com Thinner para limpeza ou solução desengraxante.	 <b>04</b> Lembre-se de esperar o tempo de 12 horas entre as demãos.
Partes mofadas	Lave com uma mistura de água e água sanitária (1:1), deixe agir por uma hora, enxague e deixe secar.	

Quer uma dica? Só aplique o stain se a madeira estiver bem seca.

### Observações:

**Antes de pintar o Suvinil Verniz Madeira Protegida, observe como está o tempo lá fora.** Se estiver chovendo, ventando muito, abaixo de 10°C e/ou com umidade acima de 90%, deixe a pintura para outro dia. Nos dias em que o clima não estiver ideal para a pintura, a secagem e cura podem demorar um pouco mais. Para um resultado final ainda melhor, utilize o Suvinil Stain Protetor combinado com outros produtos Suvinil. Se você envernizou alguma superfície que vai realizar limpeza, espere 7 dias antes de fazê-lo.

**Após a pintura, como limpar a superfície?** No local afetado, utilizar pano ou esponja macia com detergente neutro. Em seguida, limpar com um pano umedecido com água.

**Quando terminar de usar todo o verniz,** lembre-se de descartar a embalagem da sua Suvinil em pontos de coleta e reciclagem de sucata metálica.

**Mas fique atento:** a tonalidade do acabamento pode variar conforme a cor da madeira em que ele vai ser aplicado. O rendimento pode variar, dependendo de fatores externos que vão além do controle do fabricante, como, por exemplo, a preparação e absorção da superfície.

**1. TERMO DE GARANTIA:** O Suvinil Stain Protetor foi feito para dar proteção e durabilidade para as suas madeiras não resinosa. Aplicando o Suvinil Stain Protetor de acordo com todas as instruções da embalagem, a Suvinil garante que sua cobertura vai durar até 03 anos (dentro das condições naturais de clima e desde que nossas instruções sejam seguidas). Dependendo da madeira ou das condições climáticas, seu verniz pode perder um pouco do brilho, o que não prejudica sua performance e sua garantia. Para manter o brilho e fazer manutenção da superfície, recomendamos passar uma demão de Suvinil Stain Protetor a cada 01 ano. Quando for usar a garantia Suvinil, não esqueça: você precisa ter seguido todas as instruções de uso e aplicação do produto além de ter a nota fiscal de compra em mãos. Nossa garantia não se aplica nos casos de culpa exclusiva do consumidor ou de terceiro e também não assegura sua proteção quando a rachadura do verniz acontecer porque a superfície contraiu ou dilatou ou ainda a aplicação de vernizes de outros fabricantes, uma vez que sua composição e desempenho sobre Suvinil Stain Protetor são desconhecidos pela Suvinil.

2. Conforme teste de intemperismo natural.

3. Decreto nº 9.315, de 20 de Março de 2018, Regulamenta a lei nº 11.762, de 1º de agosto de 2008, que fixa o limite máximo de chumbo permitido na fabricação de tintas imobiliárias e de uso infantil e escolar, vernizes e materiais similares.

**Norma ABNT NBR 13245:** a superfície deve estar firme, coesa, limpa, seca, sem poeira, gordura ou graxa, sabão ou mofo. As partes soltas e/ou mal aderidas deverão ser raspadas e/ou escovadas. O brilho deve ser eliminado ao lixar.

### Algumas precauções:

**Se o verniz entrar em contato com sua pele ou olhos,** lave com bastante água. Se usar lentes de contato, retire-as, se for possível, e continue a enxaguar. Em caso de irritação ou erupção cutânea ou ocular, consulte um médico. Atenção! Ao pulverizar este produto, podem-se formar gotículas perigosas para a inalação. Armazene em local bem ventilado. Mantenha em local fresco. Mantenha afastado do calor, fiação, chama aberta, superfícies quentes. Não fume. Evite respirar as poeiras, fumos, gases, névoas, vapores e aerossóis e use sempre luvas, vestuários e proteção ocular e facial na hora de pintar.

**Manter a embalagem fechada,** fora do alcance de crianças e animais; Não reutilizar a embalagem; Armazenar em local coberto, fresco, ventilado e longe de fontes de calor; Manter o ambiente ventilado durante a preparação, aplicação e secagem; Em caso de inalação, afastar-se do local; Se ingerido não provocar vômito. Consulte um médico levando esta embalagem; Este produto é destinado para pinturas de edificações não-industriais, siga as recomendações de uso. Esta embalagem destampada e com resíduos secos de produto, é classificada segundo a norma NBR 10.004 como RESÍDUO NÃO PERIGOSO/ NÃO INERTE, devendo ser destinado à reciclagem conforme o tipo de embalagem; Muitas prefeituras disponibilizam áreas para destinação de resíduos da construção Civil. Consulte o departamento responsável pela coleta de lixo em seu município.

### Outras informações:

A **Ficha de informação de Segurança de Produto Químico (FISPQ)** pode ser obtida por meio do site [www.suvinil.com.br](http://www.suvinil.com.br). **Emergências médicas (24 h):** Centro de Assistência Toxicológica (CEATOX): - 0800-0148-110. **Emergências em acidentes de transporte (24 h):** 0800-0192-274. O transporte do produto deverá ser realizado de forma que ele fique em pé e coberto durante todo o percurso. Deverão ser garantidas as condições que previnam o tombamento da embalagem. Produto "perigoso para transporte conforme Resolução ANTT 5232/16".

**Ficou com alguma dúvida?** Fale com o nosso Serviço de atendimento ao Consumidor (SAC) e guarde sempre a nota fiscal da sua tinta para facilitar o atendimento. Lembre-se: depois de aberto, sobras e restos de produto armazenados podem sofrer alteração de desempenho. Quer uma sugestão? Aproveite para pintar mais alguma coisa ou doar o que restou para alguém.

BASF S.A. - Divisão Tintas e Vernizes. Av. Ângelo Demarchi, 123 - São Bernardo do Campo - SP - CEP 09844-900

Químico Responsável - Luiz Sergio Milton Morant - CRQ 04116482 - IV / Região



Autor: Qualidade, Segurança & Stewardship / Revisão: Laboratório P&D Madeiras & Metais.

